

无线充电

工作灯系列







- 可使用Type C -USB 充电, 也可购买配套无线充电器进行无线充电, 方便快捷
- 工业级防护设计, 坚固的支架转轴, 更加耐用 背部, 底部磁吸设计, 带挂钩设计, 适应多种场合



90606-90621

90606-90621 | WORKLIGHT
工作灯系列

<p>90606 工业级无线充电折叠工作灯300LM</p>	<ul style="list-style-type: none"> - 无线充电/有线充电双充电方式 - IP65级防水防尘, 可户外使用 - 尺寸仅口袋大小, 便携易收纳 - 正面300LM LED, 顶部100LM LED 	<ul style="list-style-type: none"> - 工程塑料覆胶外壳, 轻便、结实、耐用 - 可调折叠式支架, 可以任意调整照明角度 - 高光效COB长条LED提供110度大范围照明角度 - 正面灯无极调光设计 - 背部360度可旋转挂钩可悬挂以释放双手 - 恒流驱动, 亮度稳定, 无噪音 	
<p>90607 工业级无线充电折叠工作灯600LM</p>	<ul style="list-style-type: none"> - 无线充电/有线充电双充电方式 - IP65级防水防尘, 可户外使用 - 加厚外壳, 抗冲击 - 正面600LM LED, 顶部100LM LED 	<ul style="list-style-type: none"> - 工程塑料覆胶外壳, 轻便、结实、耐用 - 可调折叠式支架, 可以任意调整照明角度 - 高光效COB长条LED提供110度大范围照明角度 - 正面灯无极调光设计 - 背部、底部磁铁可吸附于金属表面以释放双手 - 背部360度可旋转挂钩可悬挂以释放双手 - 恒流驱动, 亮度稳定, 无噪音 	
<p>90608 工业级无线充电薄片式全折叠工作灯600LM</p>	<ul style="list-style-type: none"> - 无线充电/有线充电双充电方式 - IP54级防水防尘, 可户外使用 - 纤薄铝合金灯头, 适合狭小空间使用 - 正面600LM LED, 顶部100LM LED 	<ul style="list-style-type: none"> - 工程塑料覆胶外壳, 轻便、结实、耐用 - 不锈钢一体式转轴实现180度折叠和270度旋转功能 - 高光效COB长条LED提供110度大范围照明角度 - 正面灯无极调光设计 - 背部、底部磁铁可吸附于金属表面以释放双手 - 底部180度可旋转挂钩可悬挂以释放双手 - 恒流驱动, 亮度稳定, 无噪音 	
<p>90613 工业级锂电防水场地照明灯1000LM</p>	<ul style="list-style-type: none"> - IP65级防水防尘, 可户外使用 - 高亮度1000LM LED, 内置式4000mAh锂离子电池 - ABS塑料外壳+TPR前盖包胶防止产品跌落损坏 	<ul style="list-style-type: none"> - 270度可折叠支架提供多角度照明需求, 也可作为支架使用 - 柔光灯罩, 减少工作疲劳感 - 5V1A USB输出口可给其他设备反向充电 	
<p>90614 工业级锂电防水场地照明灯2000LM</p>	<ul style="list-style-type: none"> - IP65级防水防尘, 可户外使用 - 高亮度2000LM LED, 内置式8000mAh锂离子电池 - ABS塑料外壳+TPR前盖包胶防止产品跌落损坏 	<ul style="list-style-type: none"> - 270度可折叠支架提供多角度照明需求, 也可作为支架使用 - 柔光灯罩, 减少工作疲劳感 - 5V1A USB输出口可给其他设备反向充电 	
<p>90615 工业级交流电防水场地照明灯2400LM</p>	<ul style="list-style-type: none"> - IP65级防水防尘, 可户外使用 - 高亮度2400LM LED - ABS塑料外壳+TPR前盖包胶防止产品跌落损坏 	<ul style="list-style-type: none"> - 270度可折叠支架提供多角度照明需求, 也可作为支架使用 - 柔光灯罩, 减少工作疲劳感 - 220-240V交流电供电 	
<p>90616 工业级交流电防水场地照明灯5000LM</p>	<ul style="list-style-type: none"> - IP65级防水防尘, 可户外使用 - 高亮度5000LM LED - ABS塑料外壳+TPR前盖包胶防止产品跌落损坏 	<ul style="list-style-type: none"> - 270度可折叠支架提供多角度照明需求, 也可作为支架使用 - 柔光灯罩, 减少工作疲劳感 - 220-240V交流电供电 	
<p>90617 工业级交流电防水场地照明灯6000LM</p>	<ul style="list-style-type: none"> - IP54级防水防尘, 可户外使用 - 高亮度6000LM LED - 360度柔光照明, 照亮整个工作场地 	<ul style="list-style-type: none"> - 底部金属挂钩可悬挂 - 可选购三脚架搭配使用 - 220-240V交流电供电 	
<p>90619 可换电池折叠式工作灯500LM</p>	<ul style="list-style-type: none"> - IP65级防水防尘, 可户外使用 - 可换电池设计, 在户外使用可直接替换电池, 极大延长工作时间 - 正面500LM LED, 顶部100LM LED 	<ul style="list-style-type: none"> - 工程塑料覆胶外壳, 轻便、结实、耐用 - 可调折叠式支架, 可以任意调整照明角度 - 高光效COB长条LED提供110度大范围照明角度 - 正面灯无极调光设计 - 背部、底部磁铁可固定于金属表面以释放双手 - 背部360度可旋转挂钩可悬挂以释放双手 - 恒流驱动, 亮度稳定, 无噪音 	
<p>90620 无极调光薄片式全折叠工作灯400LM</p>	<ul style="list-style-type: none"> - 纤薄铝合金灯头, 适合狭小空间使用 - 不锈钢一体式转轴实现180度折叠和270度旋转功能 - 正面400LM LED, 顶部70LM LED 	<ul style="list-style-type: none"> - 工程塑料覆胶外壳, 轻便、结实、耐用 - 高光效COB长条LED提供110度大范围照明角度 - 正面灯无极调光设计 - 背部、底部磁铁可固定于金属表面以释放双手 - 底部180度可旋转挂钩可悬挂以释放双手 - 恒流驱动, 亮度稳定, 无噪音 	
<p>90621 折叠式工作灯250LM</p>	<ul style="list-style-type: none"> - 按照亚洲人手型设计, 轻便小巧, 易于握持 - 可调折叠式支架, 可以任意调整照明角度 - 正面250LM LED, 顶部70LM LED 	<ul style="list-style-type: none"> - 高光效COB长条LED提供110度大范围照明角度 - 背部360度可旋转挂钩可悬挂以释放双手 	
<p>90618 三脚架 (适配工业级场地照明灯)</p>	<ul style="list-style-type: none"> - 三节式伸缩, 最高高度2m - 优质铁管材质, 稳定耐久 - 可置放工业级防水场地照明灯 (90613, 90614, 90615, 90616, 90617) 		
<p>90609 工业级单座无线充电器</p>	<ul style="list-style-type: none"> - 单座无线充电 - 磁吸设计, 正面可吸附世达无线充电工作灯, 背面可吸附于金属表面 - 可为具备无线充电功能的手机充电 		
<p>90610 工业级双座无线充电器</p>	<ul style="list-style-type: none"> - 双座无线充电 - 磁吸设计, 正面可吸附世达无线充电工作灯, 背面可吸附于金属表面 - 可为具备无线充电功能的手机充电 		